

Министерство науки и высшего образования Российской Федерации  
Федеральное государственное бюджетное образовательное учреждение  
высшего образования  
РОССИЙСКИЙ ГОСУДАРСТВЕННЫЙ ГИДРОМЕТЕОРОЛОГИЧЕСКИЙ  
УНИВЕРСИТЕТ

Кафедра социально-гуманитарных наук

Рабочая программа дисциплины

**ВСЕОБЩАЯ ИСТОРИЯ**


Основная профессиональная образовательная программа  
высшего образования по направлению подготовки:  
**05.03.05. – Прикладная гидрометеорология**

Направленность (профиль):  
**Полярная метеорология и климатология**

Уровень:  
**Бакалавриат**

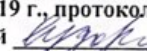
Форма обучения  
**Очная**



Согласовано  
Руководитель ОПОП  
«Полярная метеорология и  
климатология»

 Лобанов В.А.

Утверждаю  
Председатель УМС  И.И. Палкин

Рекомендована решением  
Учебно-методического совета  
10 2019 г., протокол № 2

Рассмотрена и утверждена на заседании кафедры  
14 мая 2019 г., протокол № 10  
Зав. кафедрой  Судариков А.М.

Авторы-разработчики:  
 Кольцов И.А.  
 Судариков А.М.

Санкт-Петербург  
2019

## **1. Цель и задачи освоения дисциплины**

**Целью освоения дисциплины** "Всеобщая история" является сформировать у студентов развитое историческое сознание, навыки и умения использования инструментария исторической науки в профессиональной деятельности и общественной жизни, а также дать студентам представления об основных этапах и содержании всемирной истории с древнейших времен и до наших дней, показать на примерах из различных эпох взаимосвязь российской и мировой истории, сформировать осознанный интерес к мировой истории и истории родной страны.

### **Задачи освоения дисциплины:**

- формирование научных взглядов на процесс развития исторических знаний и дискуссий по актуальным проблемам методологии и содержания исторической науки;
- расширение знаний о богатстве содержания всемирной истории, противоречивом духовном и практическом опыте деятельности государственных, политических, общественных, религиозных организаций и движений, персоналий мирового исторического процесса, оставивших заметный след в истории;
- утверждение цельного, логически стройного представления о связи отечественного исторического процесса с основными тенденциями и процессами всемирной истории, истории соседних государств и народов;
- обеспечение преемственности поколений российского общества, формирование у студентов лучших качеств гражданина и патриота России и российской интеллигенции;
- показать, по каким проблемам российской истории ведутся сегодня споры и дискуссии в российской и зарубежной историографии;
- формирование профессионально важных качеств специалиста, позволяющих успешно адаптироваться в социальную среду корпоративных отношений в процессе трудовой и общественной деятельности.

## **2. Место дисциплины в структуре ОПОП**

Дисциплина "Всеобщая история" относится к базовой части блока 1 дисциплин учебного плана по направлению обучения 05.03.05 – Прикладная гидрометеорология, профиль "Полярная метеорология". Дисциплина преподаётся на очном отделении первого года набора студентов. Шифр дисциплины в учебном плане Б1.Б.01.02.

Дисциплина "Всеобщая история" является базовой для освоения дисциплин "История России", "Философия", "Правоведение".

Дисциплина "Всеобщая история" дает основные базовые навыки работы с информацией для последующего написания рефератов и курсовых работ, проведения научно-исследовательской работы, включая подготовку и написание ВКР.

Необходимыми условиями для освоения дисциплины являются:

### **Знания:**

- предмета истории как науки: целей и задач ее изучения;
- современных теорий, взглядов и оценок исторического процесса;
- основных этапов и закономерностей развития мирового и российского общества и проблем, лежащих в их основе;
- понятия и классификации исторического источника;
- влияния на направления и характер исторического развития природно-климатического, геополитического, религиозного фактора, и фактора социальной организации;
- основных методов получения исторического знания;
- системы ценностей мировой и русской народной культур.

### Умения:

- анализировать и излагать в наиболее общих чертах важнейшие события всемирной истории и истории России, события, имена, выдающиеся памятники мировой культуры;
- проводить хронологические параллели между конкретными событиями мировой и российской истории;
- раскрыть смысл, значение важнейших исторических понятий, идей;
- выделить историческую информацию, необходимую для решения той или иной проблемы, выбрать соответствующий источник;
- сделать вывод и сформулировать решение проблемы на основе анализа как имеющейся ситуации, так и дополнительно собранной информации;
- самостоятельно выявлять и раскрывать причинно-следственные связи между историческими явлениями и событиями;
- давать оценку историческим явлениям, обосновывать свое отношение к историческим событиям и их участникам, творениям культуры;
- обоснованно высказывать суждения о дискуссионных проблемах всемирной истории;
- увязать полученные знания с проблемами современного развития Мира и России (экономическая, культурная, социальная, политическая жизнь и т.д.).

### Владение навыками:

- выявления и постановки актуальных проблем истории;
- работы с литературой по научной проблеме;
- публичных выступлений;
- формирования собственных оценок исторического процесса и современности;
- анализа и описания исторических фактов.

### 3. Компетенции обучающегося, формируемые в результате освоения дисциплины

Процесс изучения дисциплины направлен на формирование следующих компетенций:

Код компетенции	Компетенция
ОК-1	Способность к логическому мышлению, обобщению, анализу, систематизации профессиональных знаний и умений, а также закономерностей исторического, экономического и общественно-политического развития
ОК-4	Готовность работать в команде, толерантно воспринимая социальные, этнические, конфессиональные и культурные различия

Таблица 1. Результаты обучения

Компетенции	Результаты обучения
ОК-1	<u>Знать:</u> <ul style="list-style-type: none"><li>• современные теории развития и формирования исторического процесса;</li><li>• основные этапы и закономерности развития российского общества на протяжении длительного исторического периода;</li></ul>

	<ul style="list-style-type: none"> <li>• влияние на характер исторического развития природно-климатического, геополитического, религиозного фактора, и фактора социальной организации;</li> <li>• основные системы ценностей русской народной культуры и ее роль в формировании национального самосознания.</li> </ul> <p><u>Уметь:</u></p> <ul style="list-style-type: none"> <li>• самостоятельно выявлять и раскрывать причинно-следственные связи между историческими явлениями и событиями;</li> <li>• работать с источниками исторической информации;</li> <li>• аргументированно высказывать свою позицию по вопросам исторического характера;</li> </ul> <p><u>Владеть:</u></p> <ul style="list-style-type: none"> <li>• объективным пониманием проблем, лежащих в основе длительного исторического развития российского общества;</li> <li>• навыками работы с исторической документацией и осуществлять поиск и анализ необходимой информации исторического характера;</li> <li>• предметом истории как науки: хорошо знать цели, задачи и методику ее изучения и уметь применять свои знания на практике</li> </ul>
ОК-4	<p><u>Знать:</u></p> <ul style="list-style-type: none"> <li>• основные социокультурные особенности представителей различных конфессий, культур и этнических групп;</li> <li>• исторические предпосылки формирования социокультурных особенностей различных конфессий, культур и этнических групп.</li> </ul> <p><u>Уметь:</u></p> <ul style="list-style-type: none"> <li>• работать в небольших группах для решения поставленной по исторической теме задачи;</li> <li>• находить подход к представителям различных конфессий, культур и этнических групп для решения общей задачи;</li> </ul> <p><u>Владеть:</u></p> <ul style="list-style-type: none"> <li>• навыками оптимального распределения задач в коллективе для</li> </ul>

	<p>достижения общей цели исторического исследования;</p> <ul style="list-style-type: none"> <li>• навыками оптимального решения общих задач в коллективе с представителями различных конфессий, культур и этнических групп;</li> <li>• навыками эффективного поиска и обработки информации по исследуемой исторической тематике.</li> </ul>
--	---

**Таблица 2. Соответствие уровней освоения компетенции планируемым результатам обучения и критериям их оценивания**

<b>Уровень освоения компетенции</b>	<b>Результат обучения</b>	<b>Результат обучения</b>
		<b>ОК-1</b> , Способность к логическому мышлению, обобщению, анализу, систематизации профессиональных знаний и умений, а также закономерностей исторического, экономического и общественно-политического развития
<b>минимальный</b>	<p><b>Знает:</b></p> <ul style="list-style-type: none"> <li>- основные этапы и закономерности исторического процесса</li> </ul> <p><b>Умеет:</b></p> <ul style="list-style-type: none"> <li>- Показать знание основных исторических фактов, определить основные связи между ними</li> </ul> <p><b>Владеет:</b></p> <ul style="list-style-type: none"> <li>- Способами анализа исторических фактов, минимальными навыками анализа и публичных выступлений</li> </ul>	<p><b>Знает:</b></p> <ul style="list-style-type: none"> <li>- в общих чертах о культурном, этническом, религиозном многообразии;</li> <li>- основы командообразования и проектной деятельности, основы конфликтологии и методов разрешения конфликтов, основы медиации ;</li> <li>- концепции социальных, этнических, конфессиональных и культурных различий.</li> </ul> <p><b>Умеет:</b></p> <ul style="list-style-type: none"> <li>- сглаживать конфликты, неизбежно возникающие в исторической исследовательской</li> </ul>

		<p>работе;</p> <ul style="list-style-type: none"> <li>- взаимодействовать с представителями иных социальных, этнических, конфессиональных и культурных групп;</li> <li>- работать в коллективе по решению конкретных проектных задач;</li> <li>- содействовать конструктивному взаимодействию в процессе совместной деятельности по решению проектных задач;</li> </ul> <p><b>Владеет:</b></p> <ul style="list-style-type: none"> <li>- определенными навыками реализации совместных творческих проектов</li> <li>- самостоятельными навыками предупреждения и конструктивного разрешения конфликтных ситуаций в процессе совместной деятельности;</li> <li>- навыками толерантного поведения и навыками командной работы;</li> </ul>
<p><b>базовый</b></p>	<p><b>Знает:</b></p> <ul style="list-style-type: none"> <li>- Предмет истории как науки: цель и задачи ее изучения;</li> <li>- Понятие и классификации исторического источника;</li> <li>- Влияние на направления и характер исторического развития природно-климатического,</li> </ul>	<p><b>Знает:</b></p> <ul style="list-style-type: none"> <li>- основы социальных, этнических, конфессиональных и культурных различий;</li> <li>- основы конфликтологии и методов разрешения конфликтов в коллективе с представителями разных</li> </ul>

	<p>геополитического, религиозного фактора и фактора социальной организации;</p> <p><b>Умеет:</b></p> <ul style="list-style-type: none"> <li>- Объяснить и проанализировать в наиболее общих чертах важнейшие события истории России;</li> <li>- Показать знание основных исторических фактов, событий, явлений, процессов, дат, имен; выдающихся памятников культуры;</li> <li>- Раскрыть смысл, значение важнейших исторических понятий, идей; владеть элементами исторического анализа и объяснения (раскрытие причинно-следственных связей между историческими явлениями и событиями);</li> </ul> <p><b>Владеет:</b></p> <ul style="list-style-type: none"> <li>- Основными методами получения исторического знания;</li> <li>- Способами анализа и описания исторических фактов;</li> <li>- Навыками публичных выступлений;</li> </ul>	<p>этнических групп и конфессий;</p> <ul style="list-style-type: none"> <li>- основные концепции социальных, этнических, конфессиональных и культурных различий;</li> </ul> <p><b>Умеет:</b></p> <ul style="list-style-type: none"> <li>- содействовать конструктивному взаимодействию в процессе совместной деятельности по решению проектных задач;</li> <li>- использовать способы и методы преодоления конфликтных ситуаций;</li> <li>- взаимодействовать с представителями иных социальных, этнических, конфессиональных и культурных групп</li> </ul> <p><b>Владеет:</b></p> <ul style="list-style-type: none"> <li>- основами толерантного поведения;</li> <li>- определенными навыками реализации совместных творческих проектов</li> <li>- основными приемами работы над историческими исследованиями в коллективе;</li> </ul>
<p><b>продвинутый</b></p>	<p><b>Знает:</b></p> <ul style="list-style-type: none"> <li>-Современные теории, взгляды и оценки исторического процесса;</li> <li>- Основные этапы и</li> </ul>	<p><b>Знает:</b></p> <ul style="list-style-type: none"> <li>- особенности социальных, этнических, конфессиональных и культурных различий;</li> </ul>

	<p>закономерности развития  российского общества и  проблемы, лежащие в их  основе;</p> <p>- Предмет истории как науки:  цель и задачи ее изучения;</p> <p>- Понятие и классификации  исторического источника;</p> <p>- Влияние на направления и  характер исторического  развития природно-  климатического,  геополитического,  религиозного фактора и  фактора социальной  организации;</p> <p>- Систему ценностей русской  народной культуры.</p> <p><b>Умеет:</b></p> <p>- Объяснить и проанализировать  в наиболее общих чертах  важнейшие события истории  России;</p> <p>- Показать знание основных  исторических фактов, событий,  явлений, процессов, дат, имен;  выдающихся памятников  культуры;</p> <p>- Раскрыть смысл, значение  важнейших исторических  понятий, идей;</p> <p>- Давать оценку историческим  явлениям, обосновывать свое  отношение к историческим  событиям и их участникам;</p> <p>- Увязать полученные знания с</p>	<p>- основы  командообразования и  проектной деятельности;</p> <p>- основы конфликтологии  и методов разрешения  конфликтов в коллективе с  представителями разных  этнических групп и  конфессий;</p> <p>- основные концепции  социальных, этнических,  конфессиональных и  культурных различий;</p> <p><b>Умеет:</b></p> <p>- успешно использовать способы  и методы преодоления  конфликтных ситуаций</p> <p>- высказывать суждения о  дискуссионных проблемах  российской истории;</p> <p><b>Владеет:</b></p> <p>- навыками реализации  совместных творческих  проектов</p> <p>- элементами исторического  анализа и синтеза для работы  в объяснения (раскрытие  причинно-следственных  связей между историческими  явлениями и событиями ;</p> <p>-навыками публичных  выступлений при обсуждении  исторических событий в  коллективе синтеза для  работы в объяснения</p>
--	---	--



	<p>проблемами современного развития России (экономическая, культурная, социально-политическая жизнь и т.д.).</p> <p><b>Владеет:</b></p> <ul style="list-style-type: none"> <li>- Основными методами получения исторического знания;</li> <li>- Способами анализа и описания исторических фактов;</li> <li>- Навыками публичных выступлений;</li> <li>- Приемами выявления и постановки актуальных проблем истории;</li> <li>- Навыками работы с литературой по научной проблеме.</li> </ul>	<p>(раскрытие причинно-следственных связей между историческими явлениями и событиями;</p> <p>-навыками публичных выступлений при обсуждении исторических событий в коллективе</p>
--	---	---

#### 4. Структура и содержание дисциплины

##### 4.1. Объем дисциплины

Объем дисциплины составляет 2 зачётные единицы, 72 академических часа.

Таблица 2.

Объем дисциплины по видам учебных занятий в академических часах

Объём дисциплины	Всего часов
	Очная форма обучения
<b>Объем дисциплины</b>	<b>72</b>
<b>Контактная работа обучающихся с преподавателям (по видам аудиторных учебных занятий) – всего:</b>	<b>28</b>
в том числе:	
лекции	<b>14</b>
занятия семинарского типа:	
практические занятия	<b>14</b>
<b>Самостоятельная работа (далее - СРС) – всего:</b>	<b>44</b>

в том числе:	
курсовая работа	-
контрольная работа	-
<b>Вид промежуточной аттестации</b>	<b>зачет</b>

#### 4.2. Структура дисциплины

Таблица 3.

Структура дисциплины для очной формы обучения

№ п/п	Раздел и тема дисциплины	С е м е с т р	Виды учебной работы, в т.ч. самостоятельная работа студентов, час.			Формы текущего контроля успеваемости	Формируемые компетенции	Индикаторы достижения компетенций
			Л е к ц и и	П р а к т и ч е с к и е з а н я т и я	С а м о с т . р а б о т а			
1.	Всеобщая история как наука.	2	2	0	2	Задания в ходе лекции	ОК1	Способность к логическому мышлению, обобщению, анализу, систематизации профессиональных знаний и умений, а также закономерностей исторического, экономического и общественно-политического развития
2.	Первобытная эпоха человечества.	2	2	0	2	Задания в ходе лекции	ОК1	Способность к логическому мышлению, обобщению, анализу, систематизации профессиональных знаний и умений, а также закономерностей исторического, экономического и общественно-политического развития
3.	История государств Древнего Востока.	2	2	0	2	Задания в ходе лекции	ОК1	Способность к логическому мышлению, обобщению, анализу, систематизации профессиональных знаний и умений, а также закономерностей исторического, экономического и общественно-политического развития
4.	История античных государств.	2	0	2	4	Работа на практических занятиях	ОК4	Готовность работать в команде, толерантно воспринимая социальные, этнические, конфессиональные и культурные различия

5.	Становление и развитие европейской средневековой цивилизации.	2	0	2	4	Работа на практических занятиях	ОК4	Готовность работать в команде, толерантно воспринимая социальные, этнические, конфессиональные и культурные различия
6.	Государства Востока в средние века.	2	2	0	2	Задания в ходе лекции	ОК1	Способность к логическому мышлению, обобщению, анализу, систематизации профессиональных знаний и умений, а также закономерностей исторического, экономического и общественно-политического развития
7.	Европа: переход к новому времени.	2	0	2	4	Работа на практических занятиях	ОК4	Готовность работать в команде, толерантно воспринимая социальные, этнические, конфессиональные и культурные различия
8.	Европа и мир в XVIII в.	2	2	0	2	Задания в ходе лекции	ОК1	Способность к логическому мышлению, обобщению, анализу, систематизации профессиональных знаний и умений, а также закономерностей исторического, экономического и общественно-политического развития
9.	Европа и мир в XIX – начале XX в.	2	0	2	4	Работа на практических занятиях	ОК4	Готовность работать в команде, толерантно воспринимая социальные, этнические, конфессиональные и культурные различия
10.	Особенности развития Руси, Московского государства, России в эпоху феодализма (862-1860 гг.)	2	0	2	4	Работа на практических занятиях	ОК4	Готовность работать в команде, толерантно воспринимая социальные, этнические, конфессиональные и культурные различия
11.	Мировые войны XX века: причины и последствия.	2	0	2	6	Работа на практических занятиях	ОК4	Готовность работать в команде, толерантно воспринимая социальные, этнические, конфессиональные и культурные различия
12.	Становление постиндустриальной цивилизации в эпоху научно-технической революции (вторая половина XX в.).	2	2	0	2	Задания в ходе лекции	ОК1	Способность к логическому мышлению, обобщению, анализу, систематизации профессиональных знаний и умений, а также закономерностей исторического, экономического и общественно-политического развития

13.	Основные тенденции мирового развития на современном этапе.	2	2	0	2	Задания в ходе лекции	ОК1	Способность к логическому мышлению, обобщению, анализу, систематизации профессиональных знаний и умений, а также закономерностей исторического, экономического и общественно-политического развития
14.	Глобальные проблемы современности.	2	0	2	4	Работа на практических занятиях	ОК4	Готовность работать в команде, толерантно воспринимая социальные, этнические, конфессиональные и культурные различия
<b>ИТОГО</b>		<b>14</b>	<b>14</b>	<b>44</b>				<b>72 часа</b>

### 4.3. Содержание тем дисциплины

#### Тема 1. Всеобщая история как наука.

Предмет и задачи курса, его хронологические рамки, периодизация.

Место истории в системе наук. Объект и предмет исторической науки. Роль теории в познании прошлого. Теория и методология исторической науки. Сущность, формы, функции исторического знания.

Основные принципы исторического познания. Исторический процесс как результат взаимодействия объективных (государство, класс, партия, отдельная личность) факторов. Проблема альтернативности общественного развития. Своеобразие основных этапов всемирной истории.

Этапы развития исторической науки (исторические представления Древнего мира, историческая мысль эпохи Средневековья, историческая наука в Новое и Новейшее время). Вклад отечественных историков в развитие мировой исторической науки.

Становление и развитие историографии как научной дисциплины. Источники по отечественной истории (письменные, вещественные, аудио-визуальные, научно-технические, изобразительные). Способы и формы получения, анализа и сохранения исторической информации.

#### Тема 2. Первобытная эпоха человечества.

Проблемы периодизации древнейшей истории. Первобытнообщинный строй – первый этап в развитии человечества.

Три периода древнейшей эпохи: каменный век (от возникновения человечества до III тыс. до н.э.), бронзовый век (с конца IV до начала I тыс. до н.э.), железный век (с I тыс. до н.э.).

Пять этапов первобытного общества (предыстория хозяйства и материальной культуры; ранний и средний палеолит; поздний палеолит, мезолит, поздний мезолит-ранний палеолит; эпоха производящего хозяйства).

Археологические находки – важнейшие источники для изучения древнейшей истории.

Неолитическая революция – переход от присваивающего хозяйства к производящему. Разложение первобытнообщинного строя.

#### Тема 3. История государств Древнего Востока.

Возникновение древних цивилизаций. Эпоха ранней древности (конец IV – конец II тыс. до н.э.), эпоха бронзы или бронзовый век. Появление первых государств. Деспотия –

особая форма социально-политического устройства государств. Возникновение рабовладельческих отношений, появление патриархального рабства.

Историческое развитие крупнейших цивилизаций Древнего Востока в IV – II тыс. до н.э. Нижний и Верхний Египет, Шумер, Ассирия и Вавилон, первые цивилизации на территории Индии и Китая.

Эпоха расцвета древних государств (конец II – конец I тыс. до н.э). Возникновение мировых держав (империй). Развитие товарно-денежных отношений и частной земельной собственности. (Ассирия, Персидская держава Ахеменидов, Парфия, Индия, Китай).

Эпоха поздней Древности (первая половина I тыс. н.э.). Сасанидская держава Китай, Индия. Вклад государств Древнего Востока в историю человечества. Достижения древневосточных государств – основа дальнейшего развития стран Востока

История России в системе Древнего мира. Древнейшие культуры Северной Евразии (неолит и бронзовый век). Страна ариев. Киммерийцы и скифы. Древние империи Центральной Азии. Скифские племена; греческие колонии в Северном Причерноморье; великое переселение народов в III–VI вв. Проблемы этногенеза и ранней истории славян в исторической науке.

Специфика цивилизаций (государство, общество, культура) Древнего Востока и античности.

#### **Тема 4. История античных государств.**

Античная Греция (III тыс. до н.э. – I в. до н.э.). Пелопонесские войны. Философия Античной Греции. Периодизация, особенности жизни в городах-полисах. Александр Македонский – походы, идеи, завоевания. Влияние деятельности Александра на античную культуру.

Античный Рим (VIII в. до н.э. – V в. н.э.). Особенности римского общества в царский, республиканский и императорский периоды. Гай Юлий Цезарь. История появления и развития христианства в Римской Империи. Падение Западной Римской империи. Смена форм государственности. Античный цивилизационный тип.

#### **Тема 5. Становление и развитие европейской средневековой цивилизации.**

Общая характеристика западноевропейского Средневековья. Дискуссия о феодализме как явлении всемирной истории.

Три этапа в развитии средневекового общества. Раннее Средневековье (V-X вв.). Становление феодальных отношений – важный процесс в социально-экономической сфере общества. Классы раннего феодального общества. Состояние экономики. Этнические процессы и феодальная раздробленность. Варварские королевства. Государство франков. Меровинги и Каролинги. Процесс создания национальных государств. Христианство. На культурную жизнь Его роль в создании единой Европы. Влияние христианства, систему, характер и качество образования и воспитания.

Классическое Средневековье (XI – XV вв.). Создание централизованных государств. Система государственного управления. Эпоха сословно-представительной монархии (кортесы в Испании, парламент в Англии). Религиозные и междоусобные войны (война Алой и Белой Розы в Англии в XV в.). Крестьянские восстания (Уолта Тайлера и Джона Болла в Англии в 1381 г.). Экономика, Сельское хозяйство. Средневековые города. Средневековое ремесло. Развитие мануфактуры. Торговля и купечество. Средневековые университеты. Ведущих стран Европы. Особенности исторического развития ведущих стран Европы.

Позднее Средневековье (XVI – нач. XVII вв.). Великие географические открытия (Х. Колумб, А. Веспуччи, Васко да Гамы, Ф. Магеллан). Начало складывания колониальных империй. Торговля. Перемещение мировых торговых путей. Сельское хозяйство, промышленное производство. Политика. (Никколо Макиавелли). Реформация церкви. Гуманизм. Развитие науки. Агрикола, Парацельс, Весалий, Леонардо да Винчи, Галилей, Коперник и др). Оформление важнейших идей Запада: активное отношение к

жизни, стремление познать окружающий мир, желание преобразовать мир в интересах человека.

## **Тема 6. Государства Востока в средние века.**

Особенности экономического, политического, социального строя и духовной жизни стран Востока в средние века.

Чингисхан и образование монгольской державы. Социальная структура монголов. Причины и направления монгольской экспансии. Улус Джучи. Ордынское нашествие; иго и дискуссия о его роли в становлении Русского государства. Тюркские народы России в составе Золотой Орды.

Экспансия Запада. Александр Невский. Русь, Орда и Литва. Литва как второй центр объединения русских земель. Объединение княжеств Северо-Восточной Руси вокруг Москвы. Отношения с княжествами и землями. Рост территории Московского княжества. Присоединение Новгорода и Твери. Процесс централизации в законодательном оформлении. Судебник 1497 г. Формирование дворянства как опоры центральной власти.

Индия (VII-XVIII вв.) – культура, религия. Междоусобные войны. Государство Великих Моголов. Китай (III-XVIII вв.) – династии, циклы китайской истории. Япония (III-XIX вв.) – особенности островной цивилизации, сёгунат.

Арабский халифат (V-XI вв. н.э.) – ислам и возникновение теократического государства.

## **Тема 7. Европа: переход к новому времени.**

Последствия географических открытий: экономические и социально-экономические. Развитие мировых производительных сил. Перемещение мировых торговых путей. Колониальная система зарождающегося капитализма. Португалия и Испания - первые колониальные империи. "Революция цен" и зарождение буржуазии. Развитие науки.

Разложение феодальных обществ и формирование в них элементов раннего капитализма. Динамика экономико-технологических сдвигов. Великие изобретения (компас, подзорная труба, хронометр, и др.).

Оживление мировой торговли. Появление новых рынков сбыта. Зарождение раннекапиталистического уклада. Возникновение и ускорение процесса первоначального накопления капитала в европейских странах.

Нидерландская революция – причины, основные этапы и последствия. Английская буржуазная революция XVII в. и ее всемирно-историческое значение. Оливер Кромвель. Франция при Людовике XIV (1638-1715). Апогей абсолютизма. Особенности социально-экономического и культурного развития Франции. Особенности и своеобразие мануфактурного производства во Франции: его возникновение при участии государства.

Реформация в Европе. Германия – родина Реформации. Мартин Лютер и его учение. Распространение Реформации в Швейцарии, Нидерландах, Франции, Англии, Италии. Направления в Реформации: народное, буржуазное, королевско-княжеское.

Крестьянская война в Германии (1524-1526). Тридцатилетняя война (1618-1648). Два блока участников войны: габсбургский и антигабсбургский. Тридцатилетняя война – первая общеевропейская война. Периоды войны. Заключение Вестфальского мира (1648). Возвышение Франции. Ослабление Германии. Усиление крепостнических порядков в Германии.

Швеция – приобретение новых владений в Германии. Становление Швеции как господствующей державы на Балтике и ее роль в европейской политике.

## **Тема 8. Европа и мир в XVIII в.**

Промышленный переворот и особенности модернизации в западных странах. Ранние буржуазные государства.

Формирование мировой колониальной системы и судьбы Азии, Африки, Южной Америки. Колонизация Индии и Индонезии. Борьба Голландской и Британской Ост-Индийских компаний за обладание Индонезией. Колонизация Англией Австралии. Новый Южный Уэльс – первая британская колония в Австралии (1788).

Борьба за независимость в английских колониях Северной Америки. Причины войны и начало войны. Декларация независимости США – первый документ, обосновывавший права и принципы демократического правления. Провозглашение независимости США. Исход войны. Конституция США (1787). Провозглашение США федеральным государством, республикой. "Билль о правах" (1791). Версальский договор (1783). Признание Англией независимости колоний.

Эпоха Просвещения. Просвещенный абсолютизм в Европе.

Великая французская революция. Предпосылки революции. Этапы революции. Важнейшие мероприятия якобинцев. Итоги революции и ее значение.

### **Тема 9. Европа и мир в XIX – начале XX в.**

Установление диктатуры Наполеона и завоевательные войны Франции. Отечественная война 1812 года, заграничные походы русской армии 1812-1814 гг. Разгром наполеоновской Франции. Венский конгресс.

Реформы и революции в Европе. Испанская революция (1820), греческое восстание (1821), революция в неаполитанском королевстве (1820), февральская революция во Франции, революции в Австрии, Германии, Италии. Образование Германской империи. Национальное объединение Италии.

Буржуазные революции в Латинской Америке, США, Японии. Образование независимых государств в Латинской Америке (Мексика, Аргентина). Гражданская война в США (1861-1865 гг.).

Япония в XIX в. Отказ Японии от политики самоизоляции. Выход Японии на мировой рынок. Буржуазная революция Мэйдзи. Обострение социальных противоречий, необходимость ускоренного развития экономики. Противопоставление колониальной политике США.

Формирование индустриальной цивилизации. Достижения в науке и технике. Особенности промышленного переворота в Англии, США, Франции, Германии и России. Социальные последствия промышленного переворота. Завершение колониального раздела мира. Милитаризация Европы. Начало формирования основных военно-политических блоков (Тройственный союз, Антанта).

### **Тема 10. Особенности развития Руси, Московского государства, России в эпоху феодализма (862-1860 гг.)**

Особенности социально-политического развития Древнерусского государства. Древнерусское государство в оценках современных историков. Проблема особенностей социального строя Древней Руси. Дискуссия о характере общественно-экономической формации в отечественной науке. Концепции "государственного феодализма" и "общинного строя".

Эволюция древнерусской государственности в XI–XII вв. Социально-экономическая и политическая структура русских земель периода политической раздробленности. Формирование различных моделей развития древнерусского общества и государства.

Соседи Древней Руси в IX–XII вв.: Византия, славянские страны, Западная Европы, Хазария, Волжская Булгария. Международные связи древнерусских земель. Культурные влияния Востока и Запада. Христианизация; духовная и материальная культура Древней Руси.

Образование монгольской державы. Социальная структура монголов. Причины и направления монгольской экспансии. Улус Джучи. Ордынское нашествие; иго и

дискуссия о его роли в становлении Русского государства. Тюркские народы России в составе Золотой Орды.

Иван Грозный: поиск альтернативных путей социально-политического развития страны. "Смутное время": ослабление государственных начал, попытки возрождения традиционных ("домонгольских") норм отношений между властью и обществом. Земский собор 1613 г. Воцарение династии Романовых.

Петр I: борьба за преобразование традиционного общества в России. Основные направления "европеизации" страны. Эволюция социальной структуры общества. Екатерина II: истоки и сущность дуализма внутренней политики. "Просвещенный абсолютизм". Новый юридический статус дворянства. Разделы Польши. Присоединение Крыма и ряда других территорий на юге. Русская культура XVIII в.: от петровских инициатив к "веку просвещения". Новейшие исследования истории Российского государства в XVII–XVIII вв.

Попытки реформирования политической системы России при Александре I. Россия во II четверти XIX в. Крестьянский вопрос: этапы решения. Отмена крепостного права и её итоги: экономический и социальный аспекты. Русская культура в XIX в. Система просвещения. Наука и техника. Печать. Литература и искусство.

### **Тема 11. Мировые войны XX века: причины и последствия.**

Первая мировая война 1914-1918 гг. Великая российская революция 1917 г. и её международное значение. Феномен государственно-монополистической экономики.

Великий экономический кризис 1929-1933 гг. Альтернативы мирового развития в 20-30-х гг. XX в.: строительство социализма в СССР, становление "скандинавского социализма", "новый порядок" А. Гитлера и "тотальное государство" Б. Муссолини, "новый курс" Ф.Д. Рузвельта, народные фронты во Франции, Испании, Чили, подъем освободительного движения на Востоке. Вторая мировая война 1939-1945 гг.

### **Тема 12. Становление постиндустриальной цивилизации в эпоху научно-технической революции (вторая половина XX в.).**

Современная НТР: основные направления, проблемы, достижения. Крушение колониальной системы. Развивающиеся страны и их роль в международном развитии. Проблема неокOLONиализма.

СССР: возникновение, кризис и распад второй сверхдержавы. "Холодная война". Мировая система социализма: образование, этапы развития, распад. Модели социально-экономического и политического развития: США, становление Европейского Союза, "шведский социализм", страны "нефтяного благоденствия", "азиатские тигры", социализм с китайской спецификой, "немецкое чудо", "японское чудо".

### **Тема 13. Основные тенденции мирового развития на современном этапе.**

Интернационализм экономики. Транснациональные и многонациональные компании. Ведущие мировые державы: США, Китай, Япония, Германия. Проблемы современного этапа европейской интеграции. Европейский Союз – наиболее развитая форма международной интеграции. Решение о его создании в форме Европейского экономического общества (ЕЭС). Единый внутренний рынок. Европейский Союз и страны Восточной Европы. Процессы интеграции стран Северной Америки. Интеграционные процессы в Азиатско-Тихоокеанском регионе. Три мировых центра капитализма: США. Западная Европа, Япония. Динамика их соотношения. Ресурсное истощение планеты и экология. Демографический фактор. Трудности перехода к рыночной экономике и созданию демократического общества в посткоммунистической России в конце XIX-начале XX века. Мировой экономический кризис 2008-2011 гг. Наука, культура, духовная жизнь мирового сообщества.

### **Тема 14. Глобальные проблемы современности.**



Второй этап научно-технической революции – глобальное явление преобразующее современный мир. Переход к новому технологическому состоянию всех отраслей экономики. Основные достижения современной НТР, их наиболее существенные результаты. Своевременное предвидение и предотвращение отрицательных последствий НТР - важная глобальная задача современности. Содержание концепции постиндустриального общества.

Глобальный кризис современной цивилизации: планетарный а не локальный характер.

Задача предотвращения мировой термоядерной войны - одна из наиболее важных глобальных задач современности. Военно- политическое противостояние в мире, военно-политическая конфронтация – серьезный фактор, влияющий на развитие глобального кризиса.

Ресурсное истощение планеты – один из важнейших факторов глобального кризиса. Проблемы экологии и демографии. Необходимость перехода человечества в рамках индустриальной цивилизации к новым нормам поведения, ценностным ориентирам в рамках нового постиндустриального общества.

#### 4.4. Содержание занятий семинарского типа

Таблица 5.

Содержание практических занятий для очной формы обучения

№ темы дисциплины	Тематика практических занятий	Всего часов
4	История античных государств.	2
5	Становление и развитие европейской средневековой цивилизации.	2
7	Европа: переход к новому времени.	2
9	Европа и мир в XIX – начале XX в.	2
10	Особенности развития Руси, Московского государства, России в эпоху феодализма (862-1860 гг.)	2
11	Мировые войны XX века: причины и последствия.	2
14	Глобальные проблемы современности.	2

#### 5. Перечень учебно-методического обеспечения самостоятельной работы обучающихся по дисциплине

#### 6. Оценочные средства для текущего контроля успеваемости и промежуточной аттестации по итогам освоения дисциплины

##### 6.1. Текущий контроль

Типовые задания, методика выполнения и критерии оценивания текущего контроля по разделам дисциплины представлены в Фонде оценочных средств по данной дисциплине.

##### 6.2. Промежуточная аттестация

**Перечень вопросов для подготовки зачету:**

1. Всеобщая история как наука.

2. Основные этапы исторического развития России в межкультурном разнообразии человеческого общества.
3. Функции, принципы и методы исторической науки.
4. Периодизация исторического развития человечества.
5. Периодизация первобытной эпохи человечества, основные этапы ее развития.
6. Религиозные верования первобытных людей.
7. Основные признаки развития первобытного строя.
8. Деспотическая форма правления в государствах Древнего Востока.
9. Развитие рабовладельческих отношений в древневосточных государствах.
10. Место и роль античных государств во всеобщей истории.
11. Формы государственного устройства Древней Греции и Древнего Рима.
12. Социально-политические и социально-экономические реформы античных государств и их значение.
13. Основные этапы исторического развития России в контексте Мировой истории. Ее роль и место в мировой цивилизации.
14. Древнейшие поселения на территории нашей страны от возникновения до VI в. н.э.
15. Восточные славяне в V-XI вв.
16. Основные этапы в развитии Западной Европы в период Средневековья: экономические, политические, мировоззренческие характеристики.
17. Формирование Древнерусского государства. Его общественно-политический строй.
18. Основные этапы образования Московского централизованного государства.
19. Государства Востока в Средние века (Индия, Китай, Япония, Арабский халифат). Особенности их развития.
20. Европа: переход к новому времени.
21. Великие географические открытия и их последствия для Мировой истории.
22. Причины и последствия буржуазной революции в Нидерландах.
23. Английская буржуазная революция. Оливер Кромвель.
24. Государственное развитие ведущих стран Европы XV-XVII вв.: общее и особенное.
25. Россия в XVI-XVII вв.: основные события внутренней и внешней политики и их последствия.
26. Европа в XVIII в.: ранние буржуазные государства и просвещенный абсолютизм.
27. Экономическое развитие Европы в XVIII в. Начало промышленного переворота в Англии.
28. Великая французская революция.
29. Россия в XVIII в.: политическое, социально-экономическое, культурное развитие.
30. Россия при Петре Первом.
31. Международные отношения в Европе в XVIII в.
32. Колониальная политика европейских держав.
33. Война за независимость в английских колониях в Северной Америке.
34. Международные отношения и революционное движение в странах Европы в XIX в.
35. Буржуазные революции в США, Латинской Америке, Японии.
36. Формирование буржуазной цивилизации.
37. Наполеоновские войны.
38. Россия в XIX в.: политическое, социально-экономическое и культурное развитие.
39. Мировые войны XX столетия: причины и последствия.
40. Великая Отечественная война.

41. Европа в XX столетии: общее и особенное в социально-историческом, этическом, и культурном развитии государств.
42. Этапы крушения колониальной системы.
43. Образование, этапы развития, распад мировой системы социализма.
44. Этапы современной НТР. Переход к постиндустриальной цивилизации.
45. Россия в первые десятилетия XXI столетия.
46. Основные тенденции мирового развития на современном этапе.

Зачет оценивается по двухбалльной шкале: «зачтено»/ «не зачтено».

Критерии оценивания:

**Оценка «зачтено»:**

- ✓ выставляется в случае полного, правильного и уверенного изложения обучающимся учебного материала по каждому из блоков итоговой комплексной работы по дисциплине;
- ✓ уверенного владения обучающимся понятийно-категориальным аппаратом учебной дисциплины;
- ✓ логически последовательного, взаимосвязанного и правильно структурированного изложения обучающимся учебного материала, умения устанавливать и прослеживать причинно-следственные связи между событиями, процессами и явлениями, о которых идет речь в вопросах билета;
- ✓ приведение обучающимся надлежащей аргументации, наличия у обучающегося логически и нормативно обоснованной точки зрения при освещении проблемных, дискуссионных аспектов учебного материала по вопросам билета;
- ✓ лаконичного и правильного ответа обучающегося на дополнительные вопросы преподавателя, а также:
- ✓ недостаточной полноты изложения обучающимся учебного материала по отдельным (одному или двум) блокам итоговой комплексной работы по дисциплине при условии полного, правильного и уверенного изложения учебного материала по, как минимум, одному блоку заданий;
- ✓ допущения обучающимся незначительных ошибок и неточностей при изложении учебного материала по отдельным (одному или двум) блокам заданий;
- ✓ допущения обучающимся незначительных ошибок и неточностей при использовании в ходе ответа отдельных понятий и категорий дисциплины;
- ✓ нарушения обучающимся логической последовательности, взаимосвязи и структуры изложения учебного материала по отдельным блокам, недостаточного умения обучающегося устанавливать и прослеживать причинно-следственные связи между событиями, процессами и явлениями, о которых идет речь в итоговой комплексной работе по дисциплине;
- ✓ приведения обучающимся слабой аргументации, наличия у обучающегося недостаточно логически и нормативно обоснованной точки зрения при освещении проблемных, дискуссионных аспектов учебного материала по итоговой комплексной работе по дисциплине;
- ✓ допущения обучающимся незначительных ошибок и неточностей при ответе на дополнительные вопросы преподавателя.

Любой из указанных недостатков или их определенная совокупность могут служить основанием для выставления обучающемуся оценки «зачтено».

**Оценка «не зачтено»:**

- ✓ выставляется в случае невозможности изложения обучающимся учебного материала по любому из блоков итоговой комплексной работы при условии полного, правильного и уверенного изложения учебного материала по как минимум одному из вопросов первого блока и решения тестового задания из второго блока;

- ✓ допущения обучающимся существенных ошибок при изложении учебного материала по отдельным (одному или двум) вопросам первого блока;
- ✓ допущении обучающимся ошибок при использовании в ходе ответа основных понятий и категорий учебной дисциплины;
- ✓ отсутствия у обучающегося аргументации, логически и нормативно обоснованной точки зрения при освещении проблемных, дискуссионных аспектов учебного материала по вопросам третьего блока;
- ✓ невозможности обучающегося дать ответы на дополнительные вопросы преподавателя;
- ✓ отказа обучающегося от ответа по заданиям итоговой комплексной работы по дисциплине с указанием, либо без указания причин;
- ✓ невозможности изложения обучающимся учебного материала;
- ✓ скрытое или явное использование обучающимся при подготовке к ответу нормативных источников, основной и дополнительной литературы, конспектов лекций и иного вспомогательного материала, кроме случаев специального указания или разрешения преподавателя;
- ✓ не владения обучающимся понятиями и категориями данной дисциплины;
- ✓ невозможность обучающегося дать ответы на дополнительные вопросы преподавателя;

Любой из указанных недостатков или их совокупность могут служить основанием для выставления обучающемуся оценки «не зачтено».

Обучающийся имеет право отказаться от ответа по выбранному билету с указанием, либо без указания причин и взять другой билет. При этом с учетом приведенных выше критериев оценка обучающемуся должна быть выставлена на один балл ниже заслуживаемой им.

Дополнительные вопросы могут быть заданы обучающемуся в случае:

- ✓ необходимости конкретизации и изложенной обучающимся информации по вопросам билета с целью проверки глубины знаний отвечающего по связанным между собой темам и проблемам;
- ✓ необходимости проверки знаний обучающегося по основным темам и проблемам курса при недостаточной полноте его ответа по вопросам заданным.

Оценка, полученная студентом, вносится в его зачетную книжку.

## **7. Методические указания для обучающихся по освоению дисциплины**

### **7.1. Методические указания к занятиям лекционного типа**

Лекция является ведущей формой учебных занятий, основой теоретического обучения по историческим дисциплинам. В ходе лекции главная роль принадлежит преподавателю. Он излагает учебный материал по той или иной теме в виде определенной системы, выделяя ее главные, опорные сюжеты. Преподаватель разъясняет наиболее сложные, прежде всего дискуссионные проблемы учебной программы, анализирует новейшие достижения исторической науки, определяет основные ориентиры для самостоятельной работы во внеаудиторное время. Все это объясняет, почему студенту важно вести в ходе этого учебного занятия конспект лекции, то есть краткую запись содержания речи преподавателя

Студентам целесообразно придерживаться следующих правил:

- ✓ Накануне лекции повторить учебный материал предыдущего занятия. Возвращение к пройденному позволяет подготовиться к ответу на вопросы, которые, как правило, преподаватель задает аудитории, прежде чем перейти к новой теме. Повторение является также формой подготовки к восприятию нового учебного материала, учитывая взаимосвязь всех тем учебных дисциплин.
- ✓ В ходе лекции название темы, учебных вопросов лекции лучше всего записывать на новой странице тетради, чтобы впоследствии не тратить время на поиск ее конспекта. Во

вводной части занятия преподаватель, как правило, описывает новую литературу по теме лекции. Эту информацию также желательно зафиксировать в конспекте, что поможет при подготовке к практическому занятию.

✓ В ходе учебного занятия очень важно стремиться вести конспект осмысленно, своими словами, а не механически, пытаясь дословно записать содержание речи лектора. Главное на лекции – осмыслить, о чем идет речь, логику изложения учебного материала. В ходе лекции нередко возникает необходимость уточнить какой-то вопрос. Обыкновенно лекторы стремятся оставить время для ответа на вопросы в конце лекции, что они могут специально оговорить в ходе первой встречи. Однако современная методика чтения лекций не отрицает и даже предполагает появление ситуаций, когда такие вопросы необходимы и ожидаются лектором на протяжении всего занятия. Найти разумную линию поведения студенту поможет интуиция и внимательное отношение к тому, что говорит педагог, определяя общие принципы сотрудничества в ходе учебного процесса.

✓ Конспект лекции лучше всего вести в форме тезисов, то есть краткого изложения прозвучавших на лекции идей, подкрепленных фактами. Возможна и дословная запись, если на то есть прямые и косвенные: интонацией, замедлением темпа речи – рекомендации преподавателя.

✓ Каждую новую мысль, новый фрагмент лекции лучше всего начинать с красной строки. Заголовки и подзаголовки, важнейшие положения, на которые обращает внимание преподаватель, а также определения принято выделять буквами большего размера, другими чернилами или подчеркивать. Встречающиеся в лекции перечисления желательно нумеровать цифрами: 1, 2, 3..., или буквами: а, б, в... . Перечисления лучше всего записывать столбцом. Такая запись придает конспекту большую наглядность и способствует лучшему запоминанию учебного материала.

✓ Запись лекции целесообразно вести на одной странице листа, но лучше, оставляя на ней чистые поля до одной трети ее площади. Поля предназначены для выписок из книг, журналов, энциклопедий, собственных оценок, названия рекомендованных к просмотру кинофильмов, записи новой информации, услышанной в ходе практических занятий и др. Так, на полях часто записывают важные дефиниции (истолкование понятия), например, "барщина", "местничество", уточняют суть ключевых исторических событий (международных договоров, правительственных решений и др.), описывают детали биографии выдающихся деятелей истории. Как правило, отработанный таким образом конспект может стать хорошим подсобным материалом для выступления на практическом занятии. Он существенно экономит время при подготовке к контрольному итоговому занятию.

✓ Для ведения конспекта важно выработать понятную систему сокращений и условных обозначений. Например, подводя итог сказанному, преподаватель часто употребляет понятие "таким образом", что можно зафиксировать сокращением "т.о."

✓ Лекцию следует дорабатывать во время самостоятельной работы в тот же день, в крайнем случае, не позднее 2–3 дней после ее прослушивания. Это важно потому, что еще не забыт учебный материал лекции, студент находится под определенным впечатлением прослушанной лекции, продолжает размышлять и искать ответы на появившиеся в ходе лекции вопросы, ориентируясь на сохраняющиеся в памяти советы преподавателя, как это лучше сделать.

## **7.2. Методические указания к занятиям семинарского типа**

### Практические занятия

Практические занятия проводятся по наиболее сложным вопросам учебной программы с целью углубить, систематизировать и закрепить у студентов знания той или иной темы отечественной истории, а также на углубление научно-теоретических знаний и овладение определенными методами самостоятельной работы. Трудно переоценить их роль в формировании и совершенствовании у студентов навыков и умений поиска,

обобщения и изложения учебного материала, участия в дискуссиях по проблемам исторического процесса. Практические занятия являются важным этапом контроля усвоения знаний студентов. Его результаты учитываются на итоговом контрольном занятии. Важно также подчеркнуть, что практические занятия являются важнейшим инструментом формирования профессиональных компетенций, связанных с коммуникативными и другими навыками и умениями.

В отличие от лекции, на практическом занятии главное действующее лицо – студент. Роль преподавателя, помимо оценки знаний студентов, заключается в том, что он организует обсуждение учебных вопросов, оказывает помощь в трудных познавательных ситуациях, подводит итоги обсуждения проблем практического занятия.

Основными элементами практического занятия, как правило, являются доклад и выступления.

Доклад обычно открывает обсуждение учебных вопросов. Доклад – это публичное сообщение, представляющее собой развернутое изложение на определенную тему. Его содержание излагается 20–25 минут. Доклад посвящен широкому кругу вопросов и носит концептуальный, творческий характер. Он задает общий тон и направление дискуссии на практическом занятии. Приветствуется подготовка схем, иллюстрирующих те или иные положения доклада. Эти схемы могут быть выполнены как мелом на доске, так и с использованием различных технических средств в виде электронных презентаций, либо на листе ватмана и т. п. Доклад готовится в письменной форме и преимущественно зачитывается перед аудиторией, что не отрицает возможность свободного изложения его положений. Желательно наблюдать за реакцией аудитории, использовать те или иные приемы ораторского искусства, чтобы не утратить с ней связь.

Рекомендации по подготовке докладов. Типичная ошибка докладчиков заключается в том, что они излагают свой труд языком книг и журналов, который трудно воспринимается на слух. Устная и письменная речь строятся по-разному. Наиболее удобная для слухового восприятия фраза содержит 5–9 смысловых единиц, произносимых на одном вздохе. Это соответствует объему оперативной памяти человека. В первые 5 секунд доклада слова, произнесенные студентом, удерживаются в памяти его аудитории как звучание. Целесообразно поэтому за 5 секунд сформировать завершённую фразу. Это обеспечивает ее осмысление слушателями до поступления нового объема информации.

Другая ошибка докладчиков заключается в том, что им не удается выдержать время, отведенное на выступление. Чтобы избежать этой ошибки, необходимо накануне практического занятия прочитать доклад, выяснив, сколько времени потребуется на его чтение. Надо иметь в виду, что в аудитории времени на доклад уйдет больше, чем в ходе тренировки, поскольку придется говорить громче, растягивая слова. Рукописная страница текста, которая содержит примерно 30 строк и 60 знаков в строке, читается ориентировочно за 2,5 минуты. Нетрудно подсчитать, сколько времени потребуется на доклад в целом. Для удобства желательно прямо на страницах доклада провести расчет времени, отмечая, сколько его уйдет на чтение 2, 4 страниц и т. д.

Традиционной ошибкой докладчиков является пренебрежительное отношение к оформлению текста выступления. Расплата приходит в виде непредвиденных пауз в ходе выступления, вызванных попыткой расшифровать неразборчиво выполненную запись, найти очередной смысловой блок доклада, если есть необходимость сократить время выступления. Поэтому завершение работы над докладом предполагает выделение в его тексте главных мыслей, аргументов, фактов с помощью абзацев, подчеркиванием, использованием различных знаков, чтобы смысловые образы доклада приобрели и зрительную наглядность, облегчающую работу с текстом в ходе выступления.

Доклад занимает особое место на практическом занятии, формирует и тренирует специфические умения и навыки обучаемых. Поэтому старосты групп лично отвечают за наличие докладчиков, принимают необходимые меры к тому, чтобы учесть возможные форс-мажорные обстоятельства, из-за которых доклад может быть не подготовлен.

Выступление является главной формой работы студентов на практическом занятии. В ходе выступления может излагаться как весь вопрос в целом, так и часть вопроса, что позволяет детализировать понимание более сложных проблем. Как правило, на выступление отводится 10–12 минут. Затянутые выступления лишают дискуссию жизненных сил, так как приглушают реактивный компонент общения, который является эмоциональным стимулятором интеллектуальной активности человека, поэтому злоупотреблять временем не следует. Достоинством выступающего является стремление к лаконичности, четкости, но не в ущерб аргументированности и содержательности выступления. Выступление необходимо стремиться строить в свободной форме, опираясь на план или тезисы, изложенные на отдельных листках или листе бумаги, как правило, половинного или четверного формата от стандартного размера 210x297. Вполне допускается зачитывать важную цитату по книге, если она достаточно объемная.

Поведение в ходе дискуссии. В ходе практического занятия приветствуются вопросы к докладчику и выступающим, короткие дополнения, уточнения, исправления ошибок, прозвучавших в выступлениях других курсантов. Слушая доклад, выступления на практическом занятии или реплики в ходе дискуссии, важно научиться уважать мнение собеседника, не перебивать его, давая возможность полностью высказать свою точку зрения. Не исключено, что тогда и вопрос к выступающему отпадет сам собой. Спорные оценки и факты лучше записывать, чтобы при необходимости дословно процитировать, когда представится возможность прокомментировать прозвучавшее выступление. На практическом занятии недопустимо проявлять нервозность, грубость, навешивать обидные ярлыки на тех студентов, с мнением которых трудно и даже нельзя согласиться.

В ходе изучения учебной дисциплины возможно, что некоторые практические занятия будут проводиться в отличной от традиционной форме ролевых игр, которые заметно повышают требования к качеству самостоятельного труда и работе студентов как накануне, так и в ходе практического занятия. Для успеха занятий, проводимых в такой форме, важно внимательно следовать дополнительным рекомендациям и установкам преподавателя, быть готовым проявить инициативу и творческий подход.

### **7.3. Методические указания по организации самостоятельной работы**

Аудиторная самостоятельная работа проводится под контролем преподавателя, у которого в ходе выполнения задания можно получить консультацию.

Внеаудиторная самостоятельная работа выполняется во внеаудиторное время по заданию и при методическом руководстве преподавателя, но без его непосредственного участия.

Во время самостоятельной работы студенты выполняют задания по темам дисциплины, систематизируя и закрепляя полученные теоретические знания и практические умения.

Предусмотрены следующие виды самостоятельных работ: подготовка к докладу, подготовка к практической работе (чтение литературы по теме).

Наиболее целесообразная стратегия самостоятельной подготовки студента к докладу заключается в том, чтобы на первом этапе в общем плане усвоить содержание предмета предстоящей дискуссии по всем вопросам практического занятия, обращая внимания на узловые проблемы, выделенные преподавателем в ходе лекции либо консультации к практическому занятию. Для этого необходимо как минимум прочитать конспект лекции и учебник либо учебное пособие. Следующий этап подготовки заключается в выборе вопроса или группы вопросов, содержащихся в плане практического занятия, для более глубокого и основательного изучения с использованием дополнительной литературы: документов, справочников, монографий, научных журналов, прессы, Интернета и др. По этому вопросу студент станет главным специалистом на практическом занятии.

Ценность выступления на практическом занятии значительно возрастет, если в ходе работы над литературой студенты попытаются найти различия во взглядах тех или иных

авторов и дать им собственную оценку. Как правило, существование разных точек зрения на проблемы темы практического занятия выясняется при ознакомлении с широким кругом источников и литературы либо с рецензиями на книги или статьи. Выписки альтернативных взглядов на проблему целесообразно делать вместе с аргументацией их авторов. Делая выписки из книг, важно приучить себя указывать полные выходные данные источника информации, то есть осуществлять подробное библиографическое описание книги. Таковы требования культуры интеллектуального труда. Они защищают права авторов книг на интеллектуальную собственность, дают возможность определить авторитетность источника информации. С этой методической рекомендацией связано и такое важное направление формирования профессионализма в области гуманитарных и социально-экономических дисциплин, как воспитание бережного отношения к фактам. Чем большим количеством фактов по проблеме выступления Вы овладеете, тем больше вероятность, что Ваше выступление будет самым ярким и запоминающимся, но при условии, что его будет отличать логичность, критический подход к усвоенной информации.

После изучения и обобщения информации, которую содержат источники и литература, составляется развернутый или краткий план выступления. Составляя план, следует мобилизовать знания по данному вопросу, приобретенные из самых различных источников: книг, со слов лектора, своего опыта, других учебных дисциплин и др. Так, на занятиях по истории зачастую удачными бывают выступления, основанные на воспоминаниях родственников – участников важных событий жизни нашей страны. Много интересной информации можно почерпнуть из текущей прессы, Интернета.

Окончательный вариант плана выступления в идеале желательно иметь не только на бумаге, но и в голове, чтобы излагать на занятии подготовленный вопрос в свободной форме, наизусть. Это поможет лучшему закреплению учебного материала, станет хорошей тренировкой уверенности в своих силах.

Готовясь к выступлению, принципиально важно, по возможности, увязать его с проблемами будущей профессиональной деятельности, текущей жизнью страны.

### **Особенности работы с книгой**

В процессе подготовки ко всем видам учебных занятий студенту предстоит работа с книгой либо журнальной статьей. В наше время книга существует в двух формах: традиционной и электронной. В Интернете имеются целые библиотеки, располагающие десятками тысяч электронных текстов. Сегодня в обществе преобладает мнение, что печатная книга и ее компьютерный текст дополняют друг друга. Используя электронный вариант книги, значительно быстрее подготовить на его базе реферат, контрольную работу, подогнать текст своей работы под требуемый учебным заданием объем. Печатные книги легче и удобнее читать.

Работая с книгой, студенты сталкиваются с рядом проблем. Одна из них – какую книгу лучше выбрать для подготовки к занятию? Целесообразно в первую очередь обратиться к литературе, рекомендованной преподавателем. Обработывая книгу, следует прочитать аннотацию на ее первых страницах, в которой указано, кому и для каких целей данное издание может быть полезно.

Другая проблема – как эффективно усвоить содержание книги. Качество усвоения учебного материала существенно зависит от манеры прочтения книги. Можно выделить пять основных приемов работы с литературой:

Чтение-просмотр используется для предварительного ознакомления с книгой, оценки ее ценности. Это обязательный элемент работы с книгой. Он предполагает ознакомление с аннотацией, предисловием, оглавлением, заключением книги, поиск по оглавлению наиболее важных мыслей и выводов автора произведения.

Выборочное чтение предполагает избирательное чтение отдельных разделов текста. Читатель как бы видит текст полностью и при чтении ничего не пропускает, но фиксирует



внимание только на тех аспектах, которые ему необходимы. Этот метод используется, как правило, после предварительного просмотра книги, при ее вторичном чтении.

Сканирование представляет быстрый просмотр книги с целью поиска фамилии, факта, оценки и др.

Углубленное чтение предполагает усиление внимания на детали содержания текста, анализ и оценку фактов и сюжетов содержания источников и литературы. По своей сути, это критический, аналитический, творческий способ чтения, сопровождающийся самостоятельным толкованием фактов, положений и выводов книги, статьи и пр. Скорость подобного вида чтения составляет ориентировочно до 7–10 страниц в час. Она может быть и выше, если читатель уже обладает определенным знанием по теме книги или статьи. Отсюда можно сделать вывод: чем больше студент читает, тем больший объем литературы ему будет подвластен.

Углубленное чтение литературы немыслимо без понимания прочитанного. В противном случае информация быстро выветрится из памяти и будет бесполезной для практического использования. Алгоритм углубленного чтения следующий.

1. Обдумывание изложенной в книге информации. В процессе обдумывания содержания книги следует:

- определить цель конспектируемого труда, круг проблем, рассматриваемых в книге, логику изложения авторской программы, что можно на первом этапе сделать, ознакомившись с оглавлением книги;

- выделить в тексте ключевые слова, идеи и образы, раздробить содержание публикации на логические блоки;

- проанализировать фактический материал, приводимый в книге: круг использованных источников, в том числе впервые вводимых в научный оборот, достоверность и подлинность сообщаемых фактов;

- выделить высказываемые автором идеи, оценки исторических личностей, явлений и фактов; обратить внимание на аргументацию авторской позиции, ее доказательность, объективность и убедительность. При этом следует учитывать время написания работы и те политические, экономические и социальные факторы, которые могли повлиять на мировоззрение автора;

- сопоставить авторскую концепцию со взглядами других ученых. Если обнаружится расхождение, следует определиться с тем, чья точка зрения представляется более убедительной.

2. Составить план прочитанного в развернутой или простой форме. Если статья или раздел книги по объему небольшой, то целесообразно приступить к конспектированию, прочитав их полностью. В других случаях желательно работать со смысловыми блоками до 7–10 страниц.

Разновидностью учебной и научной литературы являются книги, в которых опубликованы исторические источники (документы). Работа с этим видом литературы имеет важные особенности:

- прежде всего, следует определить время и место написания документа, установить, кто является его автором. Затем внимательно прочитать весь текст, выяснить значение незнакомых терминов, уточнить сведения о персоналиях, исторических фактах, упоминаемых в тексте, используя ссылки, сноски в книге, а также справочную литературу;

- выделить основные вопросы содержания первоисточника, оценить его информационную ценность и определить, как его целесообразно изучать: полностью или выборочно;

- проанализировать содержание текста;

- оценить полноту, конкретность, объективность, достоверность излагаемых фактов, определить, насколько можно доверять данному источнику;

- определить главную идею текста;

- сформулировать круг вопросов, которые порождает источник;
- определить значение источника;
- проанализировать обоснованность, достоверность, объективность, полноту оценок и выводов, содержащихся в документе, сформулировать и обосновать свое отношение к нему;
- сделать выписку из текста или составить конспект изученного.

### **Подготовка к итоговому контрольному занятию (зачету).**

На итоговом контрольном занятии определяется качество и объем усвоенных студентами знаний. Подготовка к экзамену – процесс индивидуальный. Тем не менее существуют некоторые правила, знание которых может быть полезно для всех.

Залогом успешной сдачи экзамена является систематическая работа над учебной дисциплиной в течение года. Накануне и в период экзаменационной сессии необходима целенаправленная подготовка к экзамену. Специфической задачей работы студента в это время является повторение, обобщение и систематизация всего пройденного материала, что позволяет достигнуть качественно нового уровня знаний учебной дисциплины.

Начинать повторение рекомендуется за месяц-полтора до начала сессии. Подготовка к экзамену желательно вести, исходя из требований программы учебной дисциплины. Этим документом разрешено пользоваться на экзамене.

Готовясь к экзамену, лучше всего сочетать повторение по примерным контрольным вопросам с более углубленным параллельным повторением по программе учебной дисциплины, чтобы быть готовым к любым неожиданностям на зачете.

Повторяя пройденный учебный материал накануне сессии, не следует ограничиваться чтением конспекта. Желательно обратиться и к учебнику, конспектам прочитанных книг и другим материалам, которые помогут глубже разобраться в той или иной проблеме. По завершении чтения лекции или учебника следует обязательно воспроизвести прочитанный материал в устной или письменной форме.

Если в распоряжении студента есть несколько дней на подготовку к экзамену, то целесообразно точно определить реальный бюджет времени и рассчитать, сколько его уйдет на повторение вопросов, конкретно сколько вопросов следует повторить в первый, второй, третий, чтобы успеть просмотреть все, сохранив при этом резерв времени 2–3 часа. Составленный график должен безусловно выполняться, даже если какой-то вопрос окажется усвоенным хуже других. На то и существует резерв времени, чтобы повторить такой экзаменационный вопрос по окончании просмотра всех проблем. Готовиться к экзамену в ходе сессии целесообразно по конспекту лекции, имея под рукой специальные словари, используя правила запоминания учебного материала.

Требования к объему и качеству знаний студентов в ходе экзаменов и зачетов определены Государственным образовательным стандартом к уровню знаний в целом и знанию конкретных дидактических единиц, программой учебной дисциплины, основу которой и составляют положения федерального государственного стандарта.

## **8. Учебно-методическое и информационное обеспечение дисциплины**

### **8.1. Перечень основной и дополнительной учебной литературы**

#### Основная литература:

1) Всемирная история: учебник для студентов вузов / под ред. Г.Б. Поляка, А.Н. Марковой. — 3-е изд., перераб. и доп. — М. : ЮНИТИ-ДАНА, 2017. - 887 с. - (Серия "Cogito ergo sum"). - ISBN 978-5-238-01493-7.

2) Фортунатов, В.В. История мировых цивилизаций / В.В. Фортунатов. – СПб.: Питер, 2017. – 528 с.: ил.

3) Деревянко, А.П. История России [Электронный ресурс]: электронный учебник /А.П. Деревянко Н.А. Шабельникова. - М: КНОРУС, 2010.

4) Всеобщая история. Методические указания. – Спб.: РГГМУ, 2019. – 60с. (Будет сдана в печать в октябре 2019 года).

Дополнительная литература:

1) Соколов В.В. Отечественная история. Т. 1. Русь древняя. Московское царство. Учебное пособие – СПб, изд. РГГМУ, 2005. – 372 с.

2) Соколов В.В. Отечественная история. Т. 2. Россия имперская. Россия советская. Россия изменяющаяся. Учебное пособие – СПб, изд-во РГГМУ, 2005. – 562 с.

3) Материалы международной научной конференции 18 мая 2018 года "Россия-Франция: 125 лет дружбы и сотрудничества" / отв. ред. А.М. Судариков. – Спб.: Изд-во РГГМУ, 2019. – 288 с., илл.

4) Материалы международной научной конференции "Февраль 1917: взгляд через столетие"/ отв. ред. А.М. Судариков. – Спб.: РГГМУ, 2017. – 308 с., ил.

5) История России с древнейших времен до наших дней: учебник/ ред. Н.Д. Козлов. – Москва: Проспект, 2010. – 704 с.

6) Фортунатов, В.В. Новейшая история в лицах 1917-2008 / В.В. Фортунатов. – Спб.: Питер, 2018. – 576 с.

7) Вапилин Е.Г., Ежов М.В., Кольцов И.А., Фортунатов В.В. История. Учебно-методический комплекс. Спб., ИВЭСЭП, 2012.

8) Бонвеча Б.В. История Германии: Учебное пособие для студентов вузов: В 3-х томах / Б.В. Бонвеча и Ю.В. Галактионова. – Кемерово: Кузбассвузиздат, 2005.

9) И.М. Кривогуз Новая история стран Европы и Америки: Учебник для вузов/И.М. Кривогуз, В.Н. Виноградов, Н.М. Гусева; Под ред. И.М. Кривогуза. – М.: Дрофа, 2005.

10) Родригеса А.М. Новейшая история стран Европы и Америки. XX век: учебник для студентов вузов: В 3-х ч./Под ред. А.М. Родригеса, М.В. Пономарева. – М.: Гуманитар. изд. центр ВЛАДОС, 2005. – Ч. 1: 1900 – 1945.

11) Патрушев А.И. Германия в XX веке: учебное пособие/А.И. Патрушев. – М.: Дрофа, 2004.

## **8.2. Перечень ресурсов информационно-телекоммуникационной сети «Интернет»:**

1. Всемирная история: учебник для студентов вузов / под ред. Г.Б. Поляка, А.Н. Марковой. — 3-е изд., перераб. и доп. — М. : ЮНИТИ-ДАНА, 2017. - 887 с. - (Серия "Cogito ergo sum"). - ISBN 978-5-238-01493-7. - Режим доступа:

<http://znanium.com/catalog/product/1028870>

2. История мировых цивилизаций. Фортунатов В.В. [Электронный ресурс]. 2011 г. Режим доступа: <https://detectivebooks.net/book/21329944/>

3. Новая история стран Европы и Америки: учеб. для вузов / Н72 И. М. Кривогуз, В. Н. Виноградов, Н. М. Гусева и др.; под ред. И. М. Кривогуза. — 5-е изд., стереотип. — М.: Дрофа, 2005. — 909, [3]с.: 16 с. цв. вкл. 18ВЫ 5-7107-9834-7. Режим доступа:

[https://www.istmira.ru/download/Новая%20история%20стран%20Европы%20и%20Аmericи\\_под%200ред.%20Кривогуза%20И.М\\_2005%20-911с.pdf](https://www.istmira.ru/download/Новая%20история%20стран%20Европы%20и%20Аmericи_под%200ред.%20Кривогуза%20И.М_2005%20-911с.pdf)

## **8.3. Перечень программного обеспечения**

Программно-информационное обеспечение учебного процесса включает MS Office2000/XP

## **8.4. Перечень информационных справочных систем**

Компьютерная справочная правовая система Консультант Плюс, Режим доступа:

<http://www.consultant.ru/>

## **8.5. Перечень профессиональных баз данных**

1. Электронная библиотека ЭБС "Znaniium" (<http://znanium.com/>)

2. Электронная библиотека ЭБС "Юрайт" (<https://biblio-online.ru/>)

3. Научная электронная библиотека eLIBRARY.RU Режим доступа:  
<https://elibrary.ru/defaultx.asp>

### 9. Материально-техническое обеспечение дисциплины

Материально-техническое обеспечение программы соответствует действующим санитарно-техническим и противопожарным правилам и нормам и обеспечивает проведение всех видов лекционных, практических занятий и самостоятельной работы бакалавров.

Учебный процесс обеспечен аудиториями, комплектом лицензионного программного обеспечения, библиотекой РГГМУ.

Учебные аудитории для проведения занятий лекционного типа – укомплектованы специализированной (учебной) мебелью, презентационной переносной техникой (проектор, ноутбук).

Учебные аудитории для проведения занятий практического типа - укомплектована специализированной (учебной) мебелью, презентационной переносной техникой (проектор, ноутбук).

Учебная аудитория для курсового проектирования (выполнения курсовых работ) - укомплектована специализированной (учебной) мебелью.

Учебная аудитория для групповых и индивидуальных консультаций - укомплектована специализированной (учебной) мебелью, презентационной переносной техникой (проектор, ноутбук).

Учебная аудитория для текущего контроля и промежуточной аттестации - укомплектована специализированной (учебной) мебелью, презентационной переносной техникой (проектор, ноутбук), служащей для представления учебной информации.

Помещение для самостоятельной работы – укомплектовано специализированной (учебной) мебелью, оснащено компьютерной техникой с возможностью подключения к сети «Интернет».

Таблица 7.

Материально-техническое обеспечение дисциплины

Тема (раздел) дисциплины	Образовательные и информационные технологии	Перечень программного обеспечения и информационных справочных систем	Учебный корпус/ номер аудитории
1. Всеобщая история как наука.	лекции с использованием слайд-презентаций, дискуссия, ответы на вопросы	пакет прикладных программ Microsoft Office комплект электронных презентаций/слайдов, презентационная техника (проектор, экран, компьютер/ноутбук)	1к./ауд. 209, 308 4к./ауд. 217, 102, 101, 309

2. Первобытная эпоха человечества.	лекции с использованием слайд-презентаций, дискуссия, ответы на вопросы	пакет прикладных программ Microsoft Office комплект электронных презентаций/слайдов, презентационная техника (проектор, экран, компьютер/ноутбук)	1к./ауд. 209, 308 4к./ауд. 217, 102, 101, 309
3. История государств Древнего Востока.	лекции с использованием слайд-презентаций, дискуссия, ответы на вопросы	пакет прикладных программ Microsoft Office комплект электронных презентаций/слайдов, презентационная техника (проектор, экран, компьютер/ноутбук)	1к./ауд. 209, 308 4к./ауд. 217, 102, 101, 309
4. История античных государств.	дискуссия, доклады, обсуждение докладов, ответы на вопросы	пакет прикладных программ Microsoft Office комплект электронных презентаций/слайдов, презентационная техника (проектор, экран, компьютер/ноутбук)	1к./ауд. 209, 308 4к./ауд. 217, 102, 101, 309
5. Становление и развитие европейской средневековой цивилизации.	дискуссия, доклады, обсуждение докладов, ответы на вопросы	пакет прикладных программ Microsoft Office комплект электронных презентаций/слайдов, презентационная техника (проектор, экран, компьютер/ноутбук)	1к./ауд. 209, 308 4к./ауд. 217, 102, 101, 309
6. Государства Востока в средние века.	лекции с использованием слайд-презентаций, дискуссия, ответы на вопросы	пакет прикладных программ Microsoft Office комплект электронных презентаций/слайдов, презентационная техника (проектор, экран, компьютер/ноутбук)	1к./ауд. 209, 308 4к./ауд. 217, 102, 101, 309
7. Европа: переход к новому времени.	дискуссия, доклады, обсуждение докладов, ответы на вопросы	пакет прикладных программ Microsoft Office комплект электронных презентаций/слайдов, презентационная техника (проектор, экран,	1к./ауд. 209, 308 4к./ауд. 217, 102, 101, 309

		компьютер/ноутбук)	
8. Европа и мир в XVIII в.	лекции с использованием слайд-презентаций, дискуссия, ответы на вопросы	пакет прикладных программ Microsoft Office комплект электронных презентаций/слайдов, презентационная техника (проектор, экран, компьютер/ноутбук)	1к./ауд. 209, 308 4к./ауд. 217, 102, 101, 309
9. Европа и мир в XIX – начале XX в.	дискуссия, доклады, обсуждение докладов, ответы на вопросы	пакет прикладных программ Microsoft Office комплект электронных презентаций/слайдов, презентационная техника (проектор, экран, компьютер/ноутбук)	1к./ауд. 209, 308 4к./ауд. 217, 102, 101, 309
10. Особенности развития Руси, Московского государства, России в эпоху феодализма (862-1860 гг.)	дискуссия, доклады, обсуждение докладов, ответы на вопросы	пакет прикладных программ Microsoft Office комплект электронных презентаций/слайдов, презентационная техника (проектор, экран, компьютер/ноутбук)	1к./ауд. 209, 308 4к./ауд. 217, 102, 101, 309
11. Мировые войны XX века: причины и последствия.	дискуссия, доклады, обсуждение докладов, ответы на вопросы	пакет прикладных программ Microsoft Office комплект электронных презентаций/слайдов, презентационная техника (проектор, экран, компьютер/ноутбук)	1к./ауд. 209, 308 4к./ауд. 217, 102, 101, 309
12. Становление постиндустриальной цивилизации в эпоху научно-технической революции (вторая половина XX в.).	лекции с использованием слайд-презентаций, дискуссия, ответы на вопросы	пакет прикладных программ Microsoft Office комплект электронных презентаций/слайдов, презентационная техника (проектор, экран, компьютер/ноутбук)	1к./ауд. 209, 308 4к./ауд. 217, 102, 101, 309

13. Основные тенденции мирового развития на современном этапе.	лекции с использованием слайд-презентаций, дискуссия, ответы на вопросы	пакет прикладных программ Microsoft Office комплект электронных презентаций/слайдов, презентационная техника (проектор, экран, компьютер/ноутбук)	1к./ауд. 209, 308 4к./ауд. 217, 102, 101, 309
14. Глобальные проблемы современности.	дискуссия, доклады, обсуждение докладов, ответы на вопросы	пакет прикладных программ Microsoft Office комплект электронных презентаций/слайдов, презентационная техника (проектор, экран, компьютер/ноутбук)	1к./ауд. 209, 308 4к./ауд. 217, 102, 101, 309

#### **10. Особенности освоения дисциплины для инвалидов и лиц с ограниченными возможностями здоровья**

Обучение обучающихся с ограниченными возможностями здоровья при необходимости осуществляется на основе адаптированной рабочей программы с использованием специальных методов обучения и дидактических материалов, составленных с учетом особенностей психофизического развития, индивидуальных возможностей и состояния здоровья таких обучающихся (обучающегося).

При определении формы проведения занятий с обучающимся-инвалидом учитываются рекомендации, содержащиеся в индивидуальной программе реабилитации инвалида, относительно рекомендованных условий и видов труда.

При необходимости для обучающихся из числа инвалидов и лиц с ограниченными возможностями здоровья создаются специальные рабочие места с учетом нарушенных функций и ограничений жизнедеятельности.

Фонды оценочных средств, включающие типовые задания и методы оценки, критерии оценивания, позволяющие оценить результаты освоения данной дисциплины, входят в состав РПД на правах отдельного документа.

Лист изменений

Рассмотрено и рекомендовано к использованию в учебном процессе на 2020-2021 учебный год **без изменений**.

Протокол заседания кафедры социально-гуманитарных наук от  
28.05.2020 № 10